
HANDLEIDING

HOE HET WEDSTRIJDBLAD CORRECT INVULLEN BIJ U8/U10




Stap 1: invullen van de basisgegevens

Vul vóór de start van de wedstrijd alle basisgegevens in:

- Ploeg A + stamnummer
- Ploeg B + stamnummer
- Wedstrijd Nr.
- Afdeling
- Datum
- Aanvangsuur
- Namen van spelers + Nr + Geboortedatum
- Namen coach en Ass. Coach
- Tijdsopnemer
- Afgevaardigde ploeg A
- Afgevaardigde ploeg B

Alle geel gearceerde velden moeten voor het begin van de wedstrijd ingevuld worden:



PLOEG A: Wedstrijd Nr.: _____ Afdeling: _____ Scheidsrechter 1: _____										PLOEG B: Datum: _____ Aanvangsuur: _____ Scheidsrechter 2: _____ Begeleider: _____																																																																																																																																																																																																																																																							
Ploeg A Stamnummer: _____ Time-outs: H1 _____ H2 _____										Stangensysteem Periodes 1 2 3 4 A B A B A B A B										Ploegfouten Periodes 1 2 3 4				Score Ploeg A Ploeg B Periode 1 _____ Periode 2 _____ Periode 4 _____ Einduitslag _____																																																																																																																																																																																																																																									
Coach (TV) _____ Ass. Coach (TV) _____										Stangensysteem Periodes 1 2 3 4 A B A B A B A B										Ploegfouten Periodes 1 2 3 4				Tijdsopnemer _____ Aantekenaar _____ Afgev. A _____ Afgev. B _____																																																																																																																																																																																																																																									
Ploeg B Stamnummer: _____ Time-outs: H1 _____ H2 _____										Stangensysteem Periodes 1 2 3 4 A B A B A B A B										Ploegfouten Periodes 1 2 3 4				Scheidsr. 1 _____ Scheidsr. 2 _____ Reis _____ Vergoeding _____ Totaal _____																																																																																																																																																																																																																																									
Coach (TV) _____ Ass. Coach (TV) _____										Stangensysteem Periodes 1 2 3 4 A B A B A B A B										Ploegfouten Periodes 1 2 3 4				_____ _____																																																																																																																																																																																																																																									
SCORE <table border="1"> <tr><td>A</td><td>1</td><td>2</td><td>3</td><td>4</td><td>5</td><td>6</td><td>7</td><td>8</td><td>9</td><td>10</td><td>11</td><td>12</td><td>13</td><td>14</td><td>15</td><td>16</td><td>17</td><td>18</td><td>19</td><td>20</td><td>21</td><td>22</td><td>23</td><td>24</td><td>25</td><td>26</td><td>27</td><td>28</td><td>29</td><td>30</td><td>31</td><td>32</td><td>33</td><td>34</td><td>35</td><td>36</td></tr> <tr><td>B</td><td>1</td><td>2</td><td>3</td><td>4</td><td>5</td><td>6</td><td>7</td><td>8</td><td>9</td><td>10</td><td>11</td><td>12</td><td>13</td><td>14</td><td>15</td><td>16</td><td>17</td><td>18</td><td>19</td><td>20</td><td>21</td><td>22</td><td>23</td><td>24</td><td>25</td><td>26</td><td>27</td><td>28</td><td>29</td><td>30</td><td>31</td><td>32</td><td>33</td><td>34</td><td>35</td><td>36</td></tr> <tr><td>A</td><td>1</td><td>2</td><td>3</td><td>4</td><td>5</td><td>6</td><td>7</td><td>8</td><td>9</td><td>10</td><td>11</td><td>12</td><td>13</td><td>14</td><td>15</td><td>16</td><td>17</td><td>18</td><td>19</td><td>20</td><td>21</td><td>22</td><td>23</td><td>24</td><td>25</td><td>26</td><td>27</td><td>28</td><td>29</td><td>30</td><td>31</td><td>32</td><td>33</td><td>34</td><td>35</td><td>36</td></tr> <tr><td>B</td><td>1</td><td>2</td><td>3</td><td>4</td><td>5</td><td>6</td><td>7</td><td>8</td><td>9</td><td>10</td><td>11</td><td>12</td><td>13</td><td>14</td><td>15</td><td>16</td><td>17</td><td>18</td><td>19</td><td>20</td><td>21</td><td>22</td><td>23</td><td>24</td><td>25</td><td>26</td><td>27</td><td>28</td><td>29</td><td>30</td><td>31</td><td>32</td><td>33</td><td>34</td><td>35</td><td>36</td></tr> <tr><td>A</td><td>1</td><td>2</td><td>3</td><td>4</td><td>5</td><td>6</td><td>7</td><td>8</td><td>9</td><td>10</td><td>11</td><td>12</td><td>13</td><td>14</td><td>15</td><td>16</td><td>17</td><td>18</td><td>19</td><td>20</td><td>21</td><td>22</td><td>23</td><td>24</td><td>25</td><td>26</td><td>27</td><td>28</td><td>29</td><td>30</td><td>31</td><td>32</td><td>33</td><td>34</td><td>35</td><td>36</td></tr> <tr><td>B</td><td>1</td><td>2</td><td>3</td><td>4</td><td>5</td><td>6</td><td>7</td><td>8</td><td>9</td><td>10</td><td>11</td><td>12</td><td>13</td><td>14</td><td>15</td><td>16</td><td>17</td><td>18</td><td>19</td><td>20</td><td>21</td><td>22</td><td>23</td><td>24</td><td>25</td><td>26</td><td>27</td><td>28</td><td>29</td><td>30</td><td>31</td><td>32</td><td>33</td><td>34</td><td>35</td><td>36</td></tr> </table>																																				A	1	2	3	4	5	6	7	8	9	10	11	12	13	14	15	16	17	18	19	20	21	22	23	24	25	26	27	28	29	30	31	32	33	34	35	36	B	1	2	3	4	5	6	7	8	9	10	11	12	13	14	15	16	17	18	19	20	21	22	23	24	25	26	27	28	29	30	31	32	33	34	35	36	A	1	2	3	4	5	6	7	8	9	10	11	12	13	14	15	16	17	18	19	20	21	22	23	24	25	26	27	28	29	30	31	32	33	34	35	36	B	1	2	3	4	5	6	7	8	9	10	11	12	13	14	15	16	17	18	19	20	21	22	23	24	25	26	27	28	29	30	31	32	33	34	35	36	A	1	2	3	4	5	6	7	8	9	10	11	12	13	14	15	16	17	18	19	20	21	22	23	24	25	26	27	28	29	30	31	32	33	34	35	36	B	1	2	3	4	5	6	7	8	9	10	11	12	13	14	15	16	17	18	19	20	21	22	23	24	25	26	27	28	29	30	31	32	33	34	35	36
A	1	2	3	4	5	6	7	8	9	10	11	12	13	14	15	16	17	18	19	20	21	22	23	24	25	26	27	28	29	30	31	32	33	34	35	36																																																																																																																																																																																																																													
B	1	2	3	4	5	6	7	8	9	10	11	12	13	14	15	16	17	18	19	20	21	22	23	24	25	26	27	28	29	30	31	32	33	34	35	36																																																																																																																																																																																																																													
A	1	2	3	4	5	6	7	8	9	10	11	12	13	14	15	16	17	18	19	20	21	22	23	24	25	26	27	28	29	30	31	32	33	34	35	36																																																																																																																																																																																																																													
B	1	2	3	4	5	6	7	8	9	10	11	12	13	14	15	16	17	18	19	20	21	22	23	24	25	26	27	28	29	30	31	32	33	34	35	36																																																																																																																																																																																																																													
A	1	2	3	4	5	6	7	8	9	10	11	12	13	14	15	16	17	18	19	20	21	22	23	24	25	26	27	28	29	30	31	32	33	34	35	36																																																																																																																																																																																																																													
B	1	2	3	4	5	6	7	8	9	10	11	12	13	14	15	16	17	18	19	20	21	22	23	24	25	26	27	28	29	30	31	32	33	34	35	36																																																																																																																																																																																																																													

Omdat het 'oude' wedstrijdblad nog steeds gebruikt mag worden, zijn er enkele vakken die niet moeten ingevuld worden:


- Scores en tussenstanden
- Scheidsrechtersvak
- Naam van de Winnende Ploeg
- Fouten per speler
- Ploegfouten
- Time-outs



Alle rood gearceerde velden moeten NIET ingevuld worden:

PLOEG A:		PLOEG B:		
Wedstrijd Nr.:	Afdeling:	Datum:	Aanvangsuur:	
Scheidsrechter 1:		Scheidsrechter 2:		
Begeleider:				
Ploeg A Time-outs: H1 H2		Stamnummer:		
CHK	LIC	Naam van spelers	Nr	Fouten
Coach: (TV)				
Ass. Coach (TV)				

Ploeg B Time-outs: H1 H2		Stamnummer:		
CHK	LIC	Naam van spelers	Nr	Fouten
Coach: (TV)				
Ass. Coach (TV)				



Slangensysteem							
Periodes							
1	2	3		4			
A	B	A	B	A	B	A	B

Ploegfouten			
Periodes			
1	2	3	4

Score		
	Ploeg A	Ploeg B
Periode 1		
Periode 2		
Periode 4		
Enduitslag		

Naam van de Winnende Ploeg	

Tijdopnemer	
Aantekenaar	
Atgev. A	
Atgev. B	

Scheidsr. 1		Scheidsr. 2	
Reis			
Vergoeding			
Totaal			

SCORE	A	1	2	3	4	5	6	7	8	9	10	11	12	13	14	15	16	17	18	19	20	21	22	23	24	25	26	27	28	29	30	31	32	33	34	35	36
	B	1	2	3	4	5	6	7	8	9	10	11	12	13	14	15	16	17	18	19	20	21	22	23	24	25	26	27	28	29	30	31	32	33	34	35	36
	A	1	2	3	4	5	6	7	8	9	10	11	12	13	14	15	16	17	18	19	20	21	22	23	24	25	26	27	28	29	30	31	32	33	34	35	36
	B	1	2	3	4	5	6	7	8	9	10	11	12	13	14	15	16	17	18	19	20	21	22	23	24	25	26	27	28	29	30	31	32	33	34	35	36
	A	1	2	3	4	5	6	7	8	9	10	11	12	13	14	15	16	17	18	19	20	21	22	23	24	25	26	27	28	29	30	31	32	33	34	35	36
	B	1	2	3	4	5	6	7	8	9	10	11	12	13	14	15	16	17	18	19	20	21	22	23	24	25	26	27	28	29	30	31	32	33	34	35	36
	A	1	2	3	4	5	6	7	8	9	10	11	12	13	14	15	16	17	18	19	20	21	22	23	24	25	26	27	28	29	30	31	32	33	34	35	36
	B	1	2	3	4	5	6	7	8	9	10	11	12	13	14	15	16	17	18	19	20	21	22	23	24	25	26	27	28	29	30	31	32	33	34	35	36

Na Stap 1 zijn er 2 mogelijkheden, afhankelijk van de keuze van de coaches en de gekozen optie (2x 3t/3 of 1x 3t/3). Hieronder vind je een uitgewerkt voorbeeld van

- **A.** Wedstrijdblad van wedstrijd 'Optie A (2x 3t/3)' waarbij de coaches hun ploeg in 2 teams opgesplitst hebben
- **B.** Wedstrijdblad van wedstrijd waarbij de coaches hun ploeg NIET opgesplitst hebben



A.

**WEDSTRIJDBLAD INVULLEN WANNEER
EEN PLOEG IN 2 TEAMS GESPLITST IS**



A - Stap 2: Duid per ploeg met een lijn aan welke spelers bij team 1 en team 2 behoren

PLOEG A: <i>BBC Heaton</i> Wedstrijd Nr.: <i>1234</i> Afdeling: <i>U10 REEKS B</i> Scheidsrechter 1:		PLOEG B: <i>K. Sint-Niklaas Oudena</i> Datum: <i>22/1/2014</i> Aanvangstuur: <i>13u00</i> Scheidsrechter 2:		
Ploeg A <i>BBC Heaton</i> Stamnummer: <i>2462</i> Time-outs: H1 H2		Begeleider:		
Team 1 Team 2	CHK LIC Naam van spelers Nr Fouten	Slangensysteem Perodes		Ploegfuten Perodes
	04 DE KORTJE Jef 4	1 2 3 4		
	04 DE WILGHEM Frederik 5	A B A B A B A B		
	04 GEIRNAERT Vincent 6	1 2 3 4		
	04 VAN WODDEN Pieter 7	A B A B A B A B		
	03 DE GEEST Sam 8	1 2 3 4		
	03 VICHTE Ange 9	A B A B A B A B		
	03 VAN DE VELDE SAM 10	1 2 3 4		
	04 GEBUER Harry 11	A B A B A B A B		
	04 DE SMET Steven 12	1 2 3 4		
04 BOGAERTS Simon 13	A B A B A B A B			
Coach: (TV) <i>DE BRABANDER Hans (XXXX)</i> Ass. Coach (TV)		Tijddopnemer <i>Hilde Bragae</i> Aantekenaar Afgev. A <i>Josel Vareschalten</i> Afgev. B <i>Eric Paerts</i>		
Ploeg B <i>K. Sint-Niklaas Oudena</i> Stamnummer: <i>296</i> Time-outs: H1 H2		Begeleider:		
Team 1 Team 2	CHK LIC Naam van spelers Nr Fouten	Slangensysteem Perodes		Ploegfuten Perodes
	03 VAN HOEKE Bram 4	1 2 3 4		
	04 DE VRIESE Koeneth 5	A B A B A B A B		
	04 KESTENS Vincent 6	1 2 3 4		
	04 VAN IOD Bee 7	A B A B A B A B		
	03 SINDUS Niels 8	1 2 3 4		
	04 HORTONS Soga 9	A B A B A B A B		
	03 VAN DEN EEDE Jasper 10	1 2 3 4		
	03 BUYSSE Lester 11	A B A B A B A B		
	04 SCHEPENS Janie 12	1 2 3 4		
Coach: (TV) <i>VAN HERSEELE Wim (XXXX)</i> Ass. Coach (TV)		Tijddopnemer <i>Hilde Bragae</i> Aantekenaar Afgev. A <i>Josel Vareschalten</i> Afgev. B <i>Eric Paerts</i>		
S C O R E		Scheidsr. 1 Scheidsr. 2		
A 1 2 3 4 5 6 7 8 9 10 11 12 13 14 15 16 17 18 19 20 21 22 23 24 25 26 27 28 29 30 31 32 33 34 35 36		Reis		
B 1 2 3 4 5 6 7 8 9 10 11 12 13 14 15 16 17 18 19 20 21 22 23 24 25 26 27 28 29 30 31 32 33 34 35 36		Vergoeding		
A 1 2 3 4 5 6 7 8 9 10 11 12 13 14 15 16 17 18 19 20 21 22 23 24 25 26 27 28 29 30 31 32 33 34 35 36		Totaal		
B 1 2 3 4 5 6 7 8 9 10 11 12 13 14 15 16 17 18 19 20 21 22 23 24 25 26 27 28 29 30 31 32 33 34 35 36				

A – Stap 3: Duid per ploeg aan welke spelers spelen in Periode 1

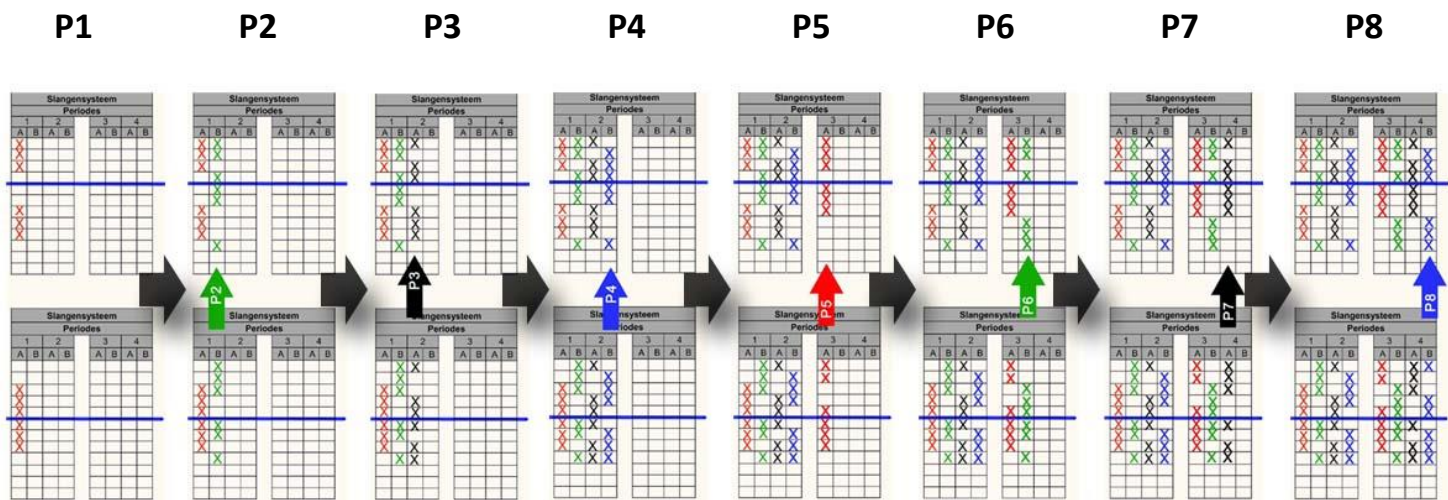
Zet een kruisje naast de naam van alle spelers (op beide terreinen) die de wedstrijd starten in het vak 'Slangensysteem'. Dit moeten 3 opeenvolgende spelers zijn volgens het wedstrijdblad. De coach mag zelf beslissen bij welke speler hij start.

PLOEG A: <i>BBC Heaton</i> Wedstrijd Nr.: <i>1234</i> Afdeling: <i>U10 REEKS B</i> Scheidsrechter 1:		PLOEG B: <i>K. Sint-Niklaas Oudena</i> Datum: <i>22/1/2014</i> Aanvangstuur: <i>13u00</i> Scheidsrechter 2:		
Ploeg A <i>BBC Heaton</i> Stamnummer: <i>2462</i> Time-outs: H1 H2		Begeleider:		
Team 1 Team 2	CHK LIC Naam van spelers Nr Fouten	Slangensysteem Perodes		Ploegfuten Perodes
	04 DE KORTJE Jef 4	1 2 3 4		
	04 DE WILGHEM Frederik 5	A B A B A B A B		
	04 GEIRNAERT Vincent 6	1 2 3 4		
	04 VAN WODDEN Pieter 7	A B A B A B A B		
	03 DE GEEST Sam 8	1 2 3 4		
	03 VICHTE Ange 9	A B A B A B A B		
	03 VAN DE VELDE SAM 10	1 2 3 4		
	04 GEBUER Harry 11	A B A B A B A B		
	04 DE SMET Steven 12	1 2 3 4		
04 BOGAERTS Simon 13	A B A B A B A B			
Coach: (TV) <i>DE BRABANDER Hans (XXXX)</i> Ass. Coach (TV)		Tijddopnemer <i>Hilde Bragae</i> Aantekenaar Afgev. A <i>Josel Vareschalten</i> Afgev. B <i>Eric Paerts</i>		
Ploeg B <i>K. Sint-Niklaas Oudena</i> Stamnummer: <i>296</i> Time-outs: H1 H2		Begeleider:		
Team 1 Team 2	CHK LIC Naam van spelers Nr Fouten	Slangensysteem Perodes		Ploegfuten Perodes
	03 VAN HOEKE Bram 4	1 2 3 4		
	04 DE VRIESE Koeneth 5	A B A B A B A B		
	04 KESTENS Vincent 6	1 2 3 4		
	04 VAN IOD Bee 7	A B A B A B A B		
	03 SINDUS Niels 8	1 2 3 4		
	04 HORTONS Soga 9	A B A B A B A B		
	03 VAN DEN EEDE Jasper 10	1 2 3 4		
	03 BUYSSE Lester 11	A B A B A B A B		
	04 SCHEPENS Janie 12	1 2 3 4		
Coach: (TV) <i>VAN HERSEELE Wim (XXXX)</i> Ass. Coach (TV)		Tijddopnemer <i>Hilde Bragae</i> Aantekenaar Afgev. A <i>Josel Vareschalten</i> Afgev. B <i>Eric Paerts</i>		
S C O R E		Scheidsr. 1 Scheidsr. 2		
A 1 2 3 4 5 6 7 8 9 10 11 12 13 14 15 16 17 18 19 20 21 22 23 24 25 26 27 28 29 30 31 32 33 34 35 36		Reis		
B 1 2 3 4 5 6 7 8 9 10 11 12 13 14 15 16 17 18 19 20 21 22 23 24 25 26 27 28 29 30 31 32 33 34 35 36		Vergoeding		
A 1 2 3 4 5 6 7 8 9 10 11 12 13 14 15 16 17 18 19 20 21 22 23 24 25 26 27 28 29 30 31 32 33 34 35 36		Totaal		
B 1 2 3 4 5 6 7 8 9 10 11 12 13 14 15 16 17 18 19 20 21 22 23 24 25 26 27 28 29 30 31 32 33 34 35 36				



A – Stap 4: Duid na elke periode aan welke spelers van elke ploeg de volgende periode zullen spelen.

Het zijn telkens de volgende 3 spelers die bij de volgende periode aan de beurt komen, volgens het principe van de “slang”¹.



OPMERKING: indien men beschikt over 12 spelers bij ‘Optie A (2x 3t/3)’ of over 6 spelers bij ‘Optie B (1x 3t/3)’, mag men Periode 5 (P5) starten bij een willekeurige speler. Op deze manier moeten niet steeds dezelfde 6 spelers op het terrein zitten en dezelfde 6 spelers op de bank zitten.

¹ Het principe van de “slang”: je duidt telkens de volgende spelers aan door de starten bij de speler die in de vorige periode net niet geselecteerd werd.

B.

**WEDSTRIJDBLAD INVULLEN WANNEER
EEN PLOEG NIET GESPLITST IS**



B – Stap 2: Duid per ploeg aan welke spelers spelen in Periode 1

Zet een kruisje naast de naam van alle spelers (op beide terreinen) die de wedstrijd starten in het vak 'Slangensysteem'. Dit moeten 3 opeenvolgende spelers zijn bij 'Optie B (1x 3t/3)' of 6 opeenvolgende spelers zijn bij 'Optie A (2x 3t/3)'. De coach mag zelf beslissen bij welke speler hij start.

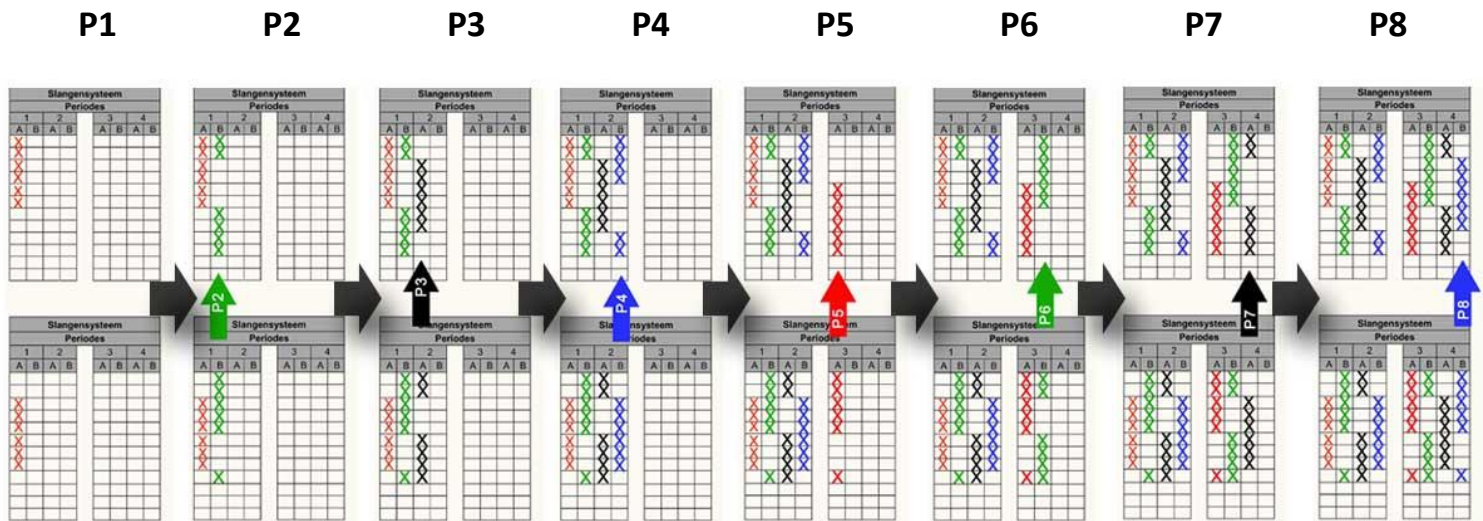
PLOEG A: <i>BBC Houten</i> Wedstrijd Nr.: <i>1234</i> Scheidsrechter 1:		Afdeling: <i>U10 REEKS B</i>		PLOEG B: <i>K. Sint-Niklaas Condore</i> Datum: <i>22/1/2014</i> Scheidsrechter 2:		Aanvangsuur: <i>13u00</i> Begeleider:	
Ploeg A <i>BBC Houten</i> Time-outs: H1 <input type="checkbox"/> H2 <input type="checkbox"/>		Stamnummer: <i>2462</i>		Slangensysteem Periodes 1 2 3 4 A B A B A B A B		Ploegfouten Periodes 1 2 3 4	
CHK	LIC	Naam van spelers	Nr	Fouten			
	04	DE KORTJE Juf	4		X		
	04	LEYSSENS Frederik	5		X		
	03	GEIRNAERT Vanae	6		X		
	04	VAN VOOREN Pieter	7		X		
	03	DE GEEST Sam	8		X		
	03	VICHTE Ange	9		X		
	03	VAN DE VELDE SAM	10				
	04	GEBUER Harry	11				
	04	DE SMET Steven	12				
	04	BOGAERTS Simon	13				
Coach: (TV) <i>DE BRABANDER Hans (XXXX)</i> Ass. Coach (TV)				Slangensysteem Periodes 1 2 3 4 A B A B A B A B		Ploegfouten Periodes 1 2 3 4	
CHK	LIC	Naam van spelers	Nr	Fouten			
	03	VAN HOEKE Bram	4		X		
	04	DE VRIESE Kenneth	5		X		
	04	KESTENS Vincent	6		X		
	04	VAN IJDO Ben	7		X		
	03	SLUYS Niels	8		X		
	04	HORTONS Sjoep	9		X		
	03	VAN DEN EEDE Jasper	10		X		
	03	BUYSSSE Lester	11				
	04	SCHEPENS Joris	12				
Coach: (TV) <i>VAN HERSEELE Wim (XXXX)</i> Ass. Coach (TV)				Slangensysteem Periodes 1 2 3 4 A B A B A B A B		Ploegfouten Periodes 1 2 3 4	
				Tijdnemer <i>Hilde Bragne</i> Aantekenaar Afgev. A <i>Jozef Varschelden</i> Afgev. B <i>Ernie Poorte</i>		Score Ploeg A Ploeg B Periode 1 Periode 2 Periode 4 Periode 4 Einduitslag	
				Naam van de Winnende Ploeg		Scheidsr. 1 Scheidsr. 2 Reis Vergoeding Totaal	

S C O R E	A	1	2	3	4	5	6	7	8	9	10	11	12	13	14	15	16	17	18	19	20	21	22	23	24	25	26	27	28	29	30	31	32	33	34	35	36
	B	1	2	3	4	5	6	7	8	9	10	11	12	13	14	15	16	17	18	19	20	21	22	23	24	25	26	27	28	29	30	31	32	33	34	35	36
	A	1	2	3	4	5	6	7	8	9	10	11	12	13	14	15	16	17	18	19	20	21	22	23	24	25	26	27	28	29	30	31	32	33	34	35	36
	B	1	2	3	4	5	6	7	8	9	10	11	12	13	14	15	16	17	18	19	20	21	22	23	24	25	26	27	28	29	30	31	32	33	34	35	36



B – Stap 3: Duid na elke periode aan welke spelers van elke ploeg de volgende periode zullen spelen.

Het zijn telkens de volgende 3 spelers die bij de volgende periode aan de beurt komen, volgens het principe van de “slang”².



OPMERKING: indien men beschikt over 12 spelers bij ‘Optie A (2x 3t/3)’ of over 6 spelers bij ‘Optie B (1x 3t/3)’, mag men Periode 5 (P5) starten bij een willekeurige speler. Op deze manier moeten niet steeds dezelfde 6 spelers op het terrein zitten en dezelfde 6 spelers op de bank zitten.

² Het principe van de “slang”: je duidt telkens de volgende spelers aan door de starten bij de speler die in de vorige periode net niet geselecteerd werd.

